

IZVJEŠĆE O PROVEDENOJ JEDINSTVENOJ SVEUČILIŠNOJ STUDENTSKOJ ANKETI U AKADEMSKOJ GODINI 2021./2022.

Način provedbe ankete:	elektroničkim putem, ispunjavanjem putem poveznice
Ukupan broj pitanja	5
Razdoblje provedbe ankete	01. 09. - 30. 09. 2022. god.
Sudionici ankete	Svi studenti Fakulteta
Broj sudionika	1133

Jedinstvena sveučilišna studentska anketa za akademsku 2021./2022. godinu provedena je na Sveučilištu Josipa Jurja Strossmayera u Osijeku tijekom rujna i listopada 2022. godine. U provedbi ankete sudjelovali su djelatnici Centra za unaprjeđenje i osiguranje kvalitete visokog obrazovanja, članovi Odbora za unaprjeđivanje i osiguranje kvalitete visokog obrazovanja, članovi povjerenstava za unaprjeđivanje i osiguranje kvalitete, djelatnici ureda za kvalitetu i djelatnici studentskih službi znanstveno/umjetničko-nastavnih sastavnica te informatički tim s Fakulteta elektrotehnike, računarstva i informacijskih tehnologija Osijek. Anketi su pristupili studenti svih godina sveučilišnih i stručnih studija sa 17 znanstveno/umjetničko-nastavnih sastavnica sveučilišta, a evaluirali su predmete, nastavnike i suradnike u tekućoj akademskoj godini.

U anketi je sudjelovalo 10 398 studenata što je 71.464% od ukupno 14 550 studenata koji su mogli pristupiti anketi. Postotak ispunjavanja ankete kreće se od 54.02% (Pravni fakultet) do 95.13% (Fakultet za dentalnu medicinu i zdravstvo). Evaluirano je 2187 nastavnika i suradnika sa svih godina svih studijskih programa koji se izvode na Sveučilištu, a ukupno su studenti ispunili 258 850 anketa i time odgovorili na 1 294 250 pitanja.

Studenti su nastavnike i suradnike ocjenjivali ocjenama od jedan (najlošija ocjena) do pet (najbolja ocjena). Postignuta prosječna ocjena na razini cijelog Sveučilišta za nastavnike i suradnike je 4.72.

Anketna pitanja:

1. Pitanje 1 - Je li nastavnik/suradnik dostupan za konzultacije?	1-5
2. Jesu li nastavni materijali kvalitetni i dostupni?	1-5
3. Jesu li predavanja/vježbe jasne i razumljive?	1-5
4. Održava li nastavnik/suradnik redovito nastavu?	1-5
5. Je li nastavnik/suradnik korektan u ocjenjivanju?	1-5
Pitanje o postojanju diskriminacije, zlostavljanja ili seksualnog zlostavljanja	

Postotak ispunjenih anketa po akademskim godinama

Sastavnica	Ak. god. 17./18.	Ak. god. 18./19.	Ak. god. 19./20.	Ak. god. 20./21.	Ak. god. 21./22.
UNIOS	68.57 %	66.15 %	66.12 %	64.66 %	71.464%
FDMZ	70.15 %	68.60 %	77.12 %	72.13 %	95.13%

Postotak ispunjenosti anketa na razini Sveučilišta Josipa Jurja Strossmayera u Osijeku u akademskoj godini 2021./2022. iznosi 71.46%, dok postotak ispunjenih anketa na Fakultetu za dentalnu medicinu i zdravstvo Osijek iznosi 95.13%. Slijedom navedenog, postotak ispunjenih anketa na Fakultetu za dentalnu medicinu i zdravstvo Osijek je, kao i dosadašnjih akademskih godina, iznad prosjeka Sveučilišta.

Na Fakultetu za dentalnu medicinu i zdravstvo Osijek je u akademskoj godini 2021./2022. najveći postotak odaziva ispunjavanju Ankete na razini cijelog Sveučilišta (95.13%).

Broj ocijenjenih nastavnika/suradnika po akademskim godinama

Sastavnica	Ak. god. 17/18	Ak. god. 18/19	Ak. god. 19/20	Ak. god. 20/21	Ak. god. 21./22.
UNIOS	2110	2003	1967	2043	2187
FDMZ	394	256	286	289	363

Prosječna ocjena po sastavnicama i akademskim godinama (pitanja 1-5)

Sastavnica	Ak. god. 17/18	Ak. god. 18/19	Ak. god. 19/20	Ak. god. 20/21	Ak. god. 21./22.
UNIOS	4.623	4.652	4.65	4,70	4,72
FDMZ	4.65	4.73	4.76	4,75	4,75

Prosječne ocjene po pitanjima 1-5

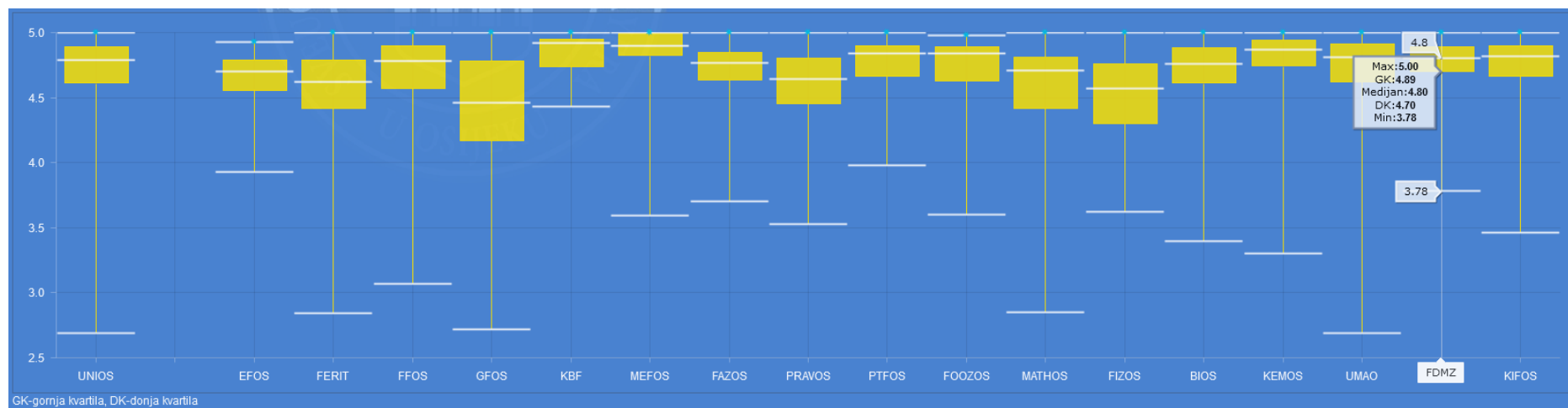
Sastavnica	Pitanje 1 - Je li nastavnik / suradnik dostupan za konzultacije?	Pitanje 2 - Jesu li nastavni materijali kvalitetni i dostupni?	Pitanje 3 - Jesu li predavanja / vježbe jasne i razumljive?	Pitanje 4 - Održava li nastavnik / suradnik redovito nastavu?	Pitanje 5 - Je li nastavnik / suradnik korektan u ocjenjivanju?
UNIOS	4.757	4.671	4.651	4.817	4.718
FDMZ	4.745	4.727	4.725	4.797	4.756

Odnos prosjeka ocjene s uspjehom studenata

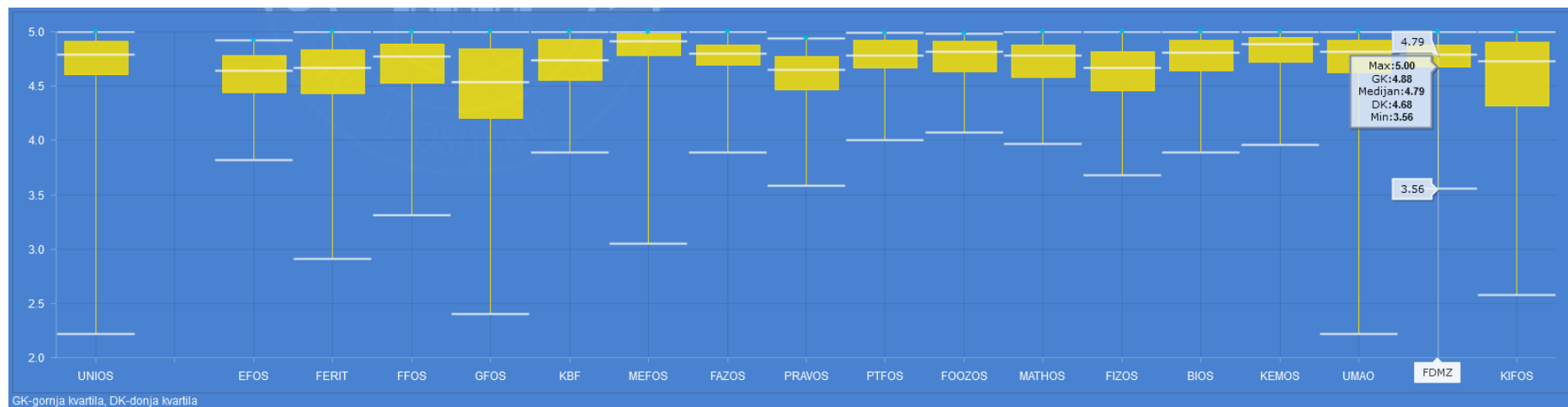
Uspjeh	Prosječna ocjena anketa	Postotak studenata (svi predmeti)
Nisu položili	4.236	11.04 %
Ocjena 2	4.313	9.73 %
Ocjena 3	4.357	19.38 %
Ocjena 4	4.354	25.9 %
Ocjena 5	4.405	33.17 %
Priznat ispit	4.308	0.78 %

Rezultati za svako pojedinačno pitanje:

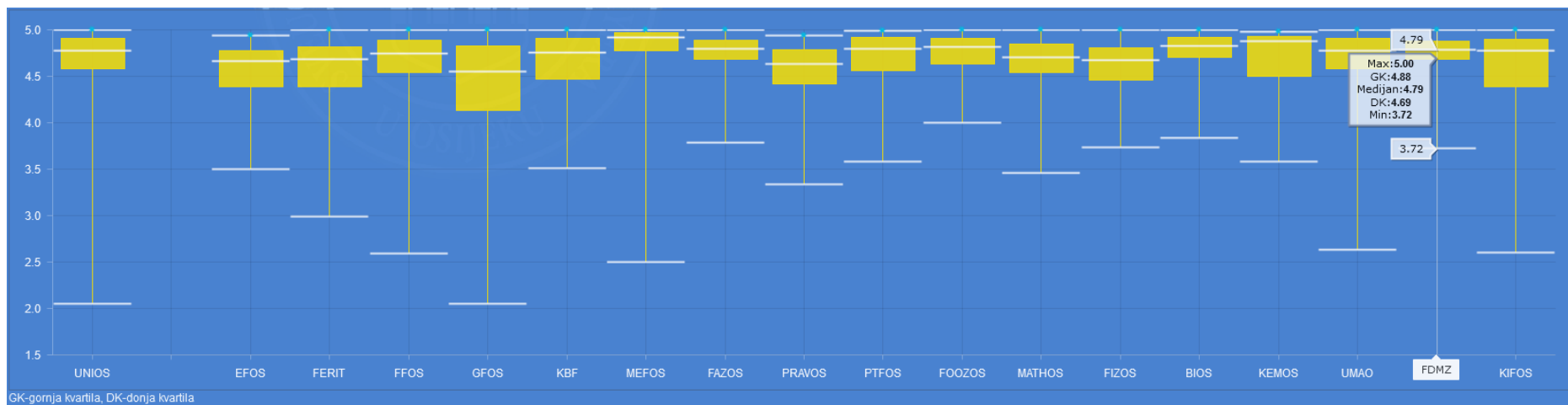
1. Dostupnost nastavnika/suradnika za konzultacije




2. Kvaliteta i dostupnost materijala



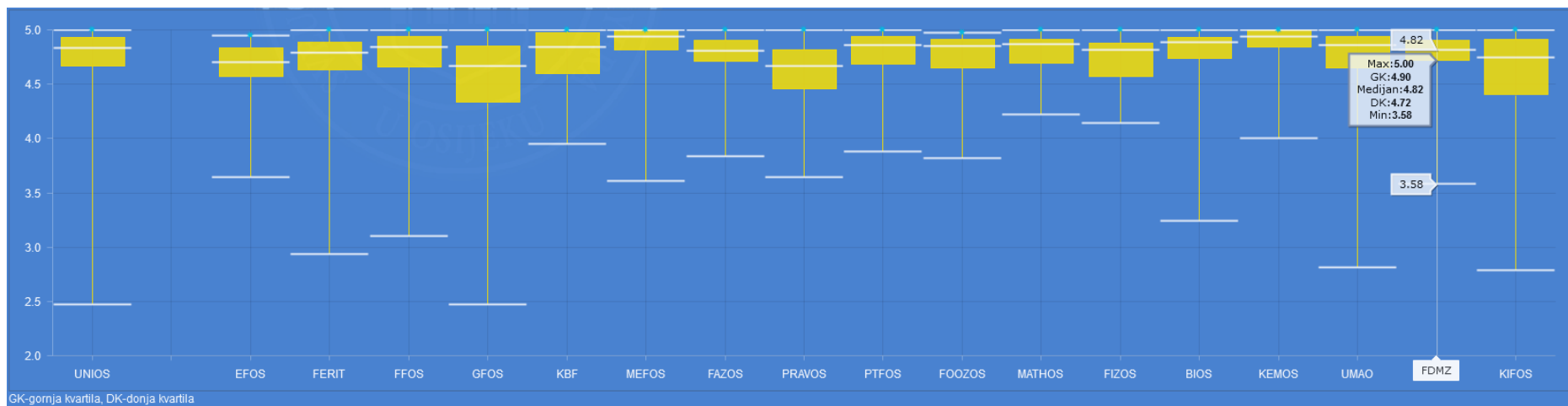
3. Razumljivost i jasnost predavanja/vježbi



4. Redovitost održavanja nastave/vježbi



5. Korektnost nastavnika/suradnika pri ocjenjivanju



Smatrate li da ste tijekom studiranja doživjeli nešto od navedenog u odnosu s nastavnicima, suradnicima, administrativnim ili drugim osobljem:

1 bili u nepovoljnijem položaju u odnosu na druge studente, a da sa sigurnošću možete tvrditi da je to bilo zbog vaše nacionalne ili etničke pripadnosti, vjeroispovijesti, spola, tjelesnih karakteristika ili invaliditeta, seksualne orijentacije, bračnog ili imovinskog statusa, političke ili vrijednosne orijentacije.

Sastavnica	Studenti broj (postotak)*	Studentice broj (postotak)*	Ukupno broj (postotak)*
Fakultet za dentalnu medicinu i zdravstvo	4 (1.46%)	10 (1.18%)	14 (1.25%)
Sveučilište ukupno	56 (1.55%)	99 (1.49%)	155 (1.51%)

2 uznemiravanje (neželjeno ponašanje bilo koje vrste usmjereno prema Vama) zbog vlastite nacionalne ili etničke pripadnosti, vjeroispovijesti, spola, tjelesnih karakteristika ili invaliditeta, seksualne orijentacije, bračnog ili imovinskog statusa, političke ili vrijednosne orijentacije.

Sastavnica	Studenti broj (postotak)*	Studentice broj (postotak)*	Ukupno broj (postotak)*
Fakultet za dentalnu medicinu i zdravstvo	2 (0.73%)	8 (0.95%)	10 (0.9%)
Sveučilište ukupno	38 (1.05%)	57 (0.86%)	95 (0.93%)

3 neželjena ponašanja (verbalna ili neverbalna) koja su seksualne naravi

Sastavnica	Studenti broj (postotak)*	Studentice broj (postotak)*	Ukupno broj (postotak)*
Fakultet za dentalnu medicinu i zdravstvo	1 (0.37%)	8 (0.95%)	9 (0.81%)
Sveučilište ukupno	17 (0.47%)	58 (0.87%)	75 (0.73%)

4 svjedočili bilo kakvom ponašanju za koje odgovorno možete tvrditi da je bilo diskriminacija, uznemiravanje ili seksualno uznemiravanje na temelju gore navedenih osobina

Sastavnica	Studenti broj (postotak)*	Studentice broj (postotak)*	Ukupno broj (postotak)*
Fakultet za dentalnu medicinu i zdravstvo	6 (2.19%)	21 (2.48%)	27 (2.41%)
Sveučilište ukupno	84 (2.32%)	134 (2.02%)	218 (2.12%)

